

## En résumé

ILO Eleven est un fonds Long Short flexible sur les actions de la Zone Euro. Son objectif est de réaliser une performance supérieure à son indicateur de référence, l'indice composite : 50% Stoxx Europe 600 ex UK NR (dividendes réinvestis) + 50% ESTER. La gestion s'exerce avec des positions acheteuses sur les actions et vendeuses sur des futures sur indices. L'exposition nette varie en fonction des conditions de marché et des convictions du gérant.

**Gérant**  
Marc Bauer



**Durée de placement recommandée : > 5 ans**

A risque plus faible ← 1 2 3 4 5 6 7 → A risque plus élevé

## Caractéristiques

<b>Part I</b>	FR0013372067
<b>Type</b>	OPCVM Ucits V
<b>Création</b>	08-fév-19
<b>Devise</b>	EUR
<b>Indicateur de référence</b>	50% Stoxx Europe 600 exUK NR +50% ESTER
<b>Code Bloomberg</b>	ILOELEI FP

## Conditions financières

<b>Droit d'entrée</b>	2% max (acquis au distributeur)
<b>Droit de sortie</b>	Néant
<b>Frais de gestion</b>	1,2%
<b>Frais administratifs</b>	0,2%
<b>Frais de mouvement</b>	Néant
<b>Frais de performance</b>	15% au-delà de l'indicateur de référence si la performance annuelle du fonds est positive
<b>Valorisation</b>	Hebdomadaire
<b>Centralisation</b>	J -2 avant 11h
<b>Règlement</b>	J +2
<b>Dépositaire</b>	Caceis Bank
<b>Valorisateur</b>	Caceis Fund Administration
<b>Souscription minimum</b>	100 000€
<b>Souscripteurs concernés</b>	Tous souscripteurs, plus particulièrement destiné aux institutionnels

## Risques principaux

### Risque de perte en capital

Le fonds ne comporte aucune garantie de protection, le capital initialement investi peut ne pas être restitué.

### Risque lié à la gestion discrétionnaire

Le fonds peut ne pas être à tout moment sur les marchés les plus performants. L'évolution de la valorisation des positions acheteuses comme vendeuses peut impacter négativement la valeur liquidative du fonds.

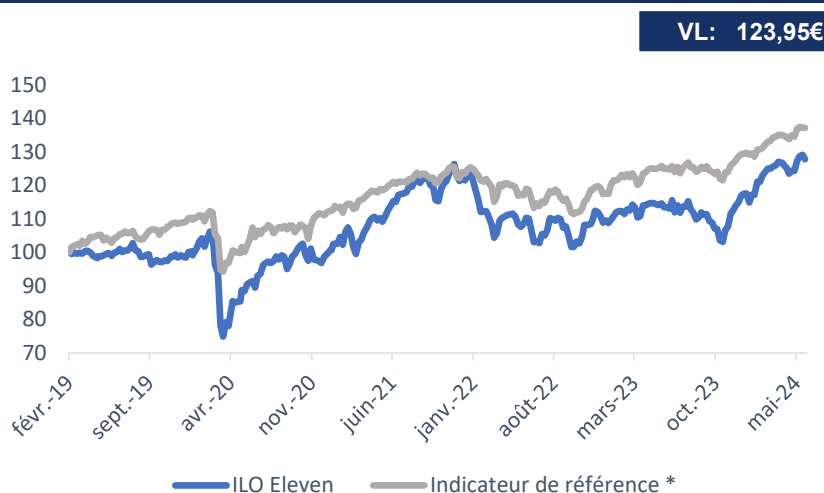
### Risque lié aux marchés actions

La variation du cours des actions peut avoir un impact négatif sur la valeur liquidative du fonds.

### Risque de crédit et de taux

Le fonds peut investir sur des obligations cotées ou des titres de créances négociables, ce qui l'expose à un risque de crédit. La hausse des taux d'intérêt peut impacter négativement le fonds.

## Evolution du FCP depuis sa création (base 100)



## Performances

	ytd	2023	2022	2021	1 An	Cumul	Annualisé
<b>ILO Eleven</b>	8,44%	7,37%	-12,94%	22,84%	11,94%	23,95%	4,12%
Indicateur de référence	5,77%	10,41%	-6,36%	11,54%	9,68%	37,22%	6,14%
Eurostoxx 50 (SX5E)	10,21%	19,19%	-11,75%	20,99%	15,26%	58,93%	9,11%

\*création le 08/02/2019

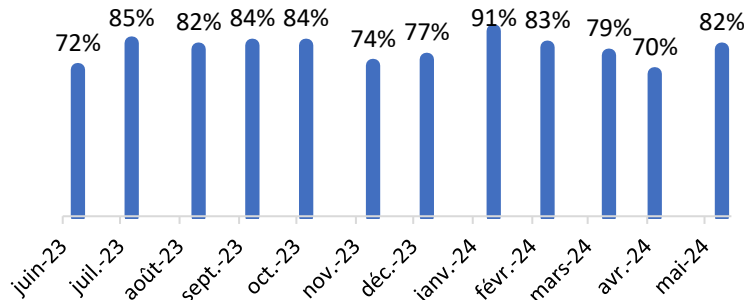
## Statistiques

	1 an	Depuis création*
Volatilité	10,96%	14,67%
Ratio de Sharpe	1,08	0,28
Bêta fin de mois	0,82	
Moyenne Bêta sur un an glissant	0,86	
Nombre de positions acheteuses	35	
Capitalisation médiane	6,2Md€	
PER Portefeuille	17,5	

\*création le 08/02/2019, non lissé

## Exposition

Exposition brute	118%
Exposition Long	100%
Exposition Short	18%
Exposition nette	82%



Evolution de l'exposition nette sur un an

## 10 principales positions

Spie	4,4%
Fugro	4,2%
Publicis	3,9%
Bilfinger SE	3,9%
Wolters Kluwer NV	3,7%
Indra	3,6%
Stroeer	3,6%
Veolia	3,3%
Vinci	3,2%
SAP	3,2%

## Commentaire de gestion

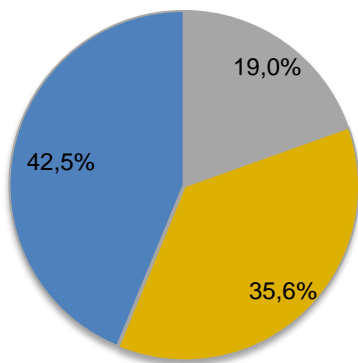
La consolidation des dernières semaines n'aura pas duré longtemps puisque les marchés sont bien repartis de l'avant en ce mois de mai. La confiance reste de mise malgré une Fed toujours dans l'attente d'une normalisation de l'inflation. Cette dernière reste bien au-delà de l'objectif des 2%, et par conséquent la perspective de voir la Fed baisser les taux cette année demeure incertaine. Cela n'inquiète pas les investisseurs outre-manche car la croissance potentielle américaine demeure supérieure aux taux réels.

Côté Europe, la situation n'est pas du tout similaire avec des taux réels à des niveaux restrictifs dorénavant, ce qui devrait amener sauf surprise la BCE à baisser les taux directeurs de 25 points de base en juin. Cela n'inquiète pourtant pas les investisseurs sur les marchés européens car ces derniers surveillent davantage la politique monétaire et la dynamique économique américaine.

Dans ces conditions, le fonds ILO Eleven a connu une performance satisfaisante avec une hausse de 2,70% (Part C) pendant que son indicateur de référence a gagné 1,59%.

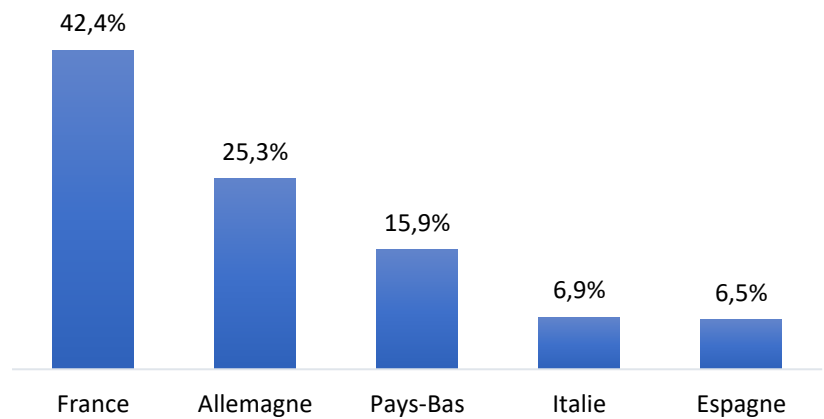
Nous restons confiants avec une exposition nette proche des 80%, et attentifs à l'évolution des résultats des sociétés et de la politique monétaire des Banques Centrales.

## Capitalisation



■ < 3 Mds€ ■ 3Mds€-10Mds€ ■ > 10Mds€

## Géographie



## Informations importantes

Les performances passées ne préjugent pas des performances futures, elles ne sont pas constantes dans le temps. Le fonds et les indices sont calculés dividendes réinvestis, sauf mention contraire. La performance du fonds est calculée nette de frais de gestion. Ce fonds n'est pas garanti en capital.

Sources: Rcube AM. Les données chiffrées, commentaires, opinions et/ou analyses sont issus de sources considérées comme fiables et sont communiqués sans garantie. Ils sont susceptibles d'évoluer à tout moment, sans préavis. Ils ne peuvent avoir une valeur contractuelle, ni engager la responsabilité de la société de gestion.

Ce document ne peut être reproduit, ni diffusé sans l'autorisation préalable de la société de gestion. Il ne constitue ni une offre de souscription, ni un conseil en investissement.

Le portefeuille du fonds est susceptible de modification à tout moment.

L'accès au fonds peut faire l'objet de restriction à l'égard de certaines personnes ou de certains pays. Il ne peut être notamment offert ou vendu à une « US person » selon la définition de la réglementation américaine (FATCA)

Ce document, à caractère commercial, présente de façon synthétique les caractéristiques du fonds. Pour plus d'information, et notamment sur les risques encourus, et avant tout investissement, vous pouvez vous référer au DIC ou au prospectus, documents légaux faisant foi, disponibles sur [www.rcube.com](http://www.rcube.com) ou sur simple demande auprès de Rcube AM.

## Secteurs

