

En résumé

ILO Eleven est un fonds Long Short flexible sur les actions de la Zone Euro. Son objectif est de réaliser une performance supérieure à son indicateur de référence, l'indice composite : 50% Stoxx Europe 600 ex UK NR (dividendes réinvestis) + 50% ESTER. La gestion s'exerce avec des positions acheteuses sur les actions et vendeuses sur des futures sur indices. L'exposition nette varie en fonction des conditions de marché et des convictions du gérant.

Gérant
Marc Bauer



Durée de placement recommandée : > 5 ans

A risque plus faible ← 1 2 3 4 5 6 7 → A risque plus élevé

Evolution du FCP depuis sa création (base 100)

VL: 121,09€



Caractéristiques

Part I	FR0013372067
Type	OPCVM Ucits V
Création	08-fév-19
Devise	EUR
Indicateur de référence	50% Stoxx Europe 600 exUK NR +50% ESTER
Code Bloomberg	ILOELEI FP

Conditions financières

Droit d'entrée	2% max (acquis au distributeur)
Droit de sortie	Néant
Frais de gestion	1,2%
Frais administratifs	0,2%
Frais de mouvement	Néant
Frais de performance	15% au-delà de l'indicateur de référence si la performance annuelle du fonds est positive
Valorisation	Hebdomadaire
Centralisation	J -2 avant 11h
Règlement	J +2
Dépositaire	Caceis Bank
Valorisateur	Caceis Fund Administration
Souscription minimum	100 000€
Souscripteurs concernés	Tous souscripteurs, plus particulièrement destiné aux institutionnels

Performances

	ytd	2023	2022	2021	1 An	Cumul	Annualisé
ILO Eleven	2,97%	8,01%	-12,42%	23,46%	7,73%	21,09%	3,92%
Indicateur de référence	0,87%	10,41%	-6,36%	11,54%	6,23%	30,87%	5,55%
Eurostoxx 50 (SX5E)	2,94%	19,19%	-11,75%	20,99%	9,31%	48,44%	8,26%

*création le 08/02/2019

Statistiques

	1 an	Depuis création*
Volatilité	11,22%	15,04%
Ratio de Sharpe	0,68	0,26
Bêta fin de mois	1,07	
Moyenne Bêta sur un an glissant	0,83	
Nombre de positions acheteuses	30	
Capitalisation médiane	6,0Md€	
PER Portefeuille	15,5	

*création le 08/02/2019, non lissé

Risques principaux

Risque de perte en capital

Le fonds ne comporte aucune garantie de protection, le capital initialement investi peut ne pas être restitué.

Risque lié à la gestion discrétionnaire

Le fonds peut ne pas être à tout moment sur les marchés les plus performants. L'évolution de la valorisation des positions acheteuses comme vendeuses peut impacter négativement la valeur liquidative du fonds.

Risque lié aux marchés actions

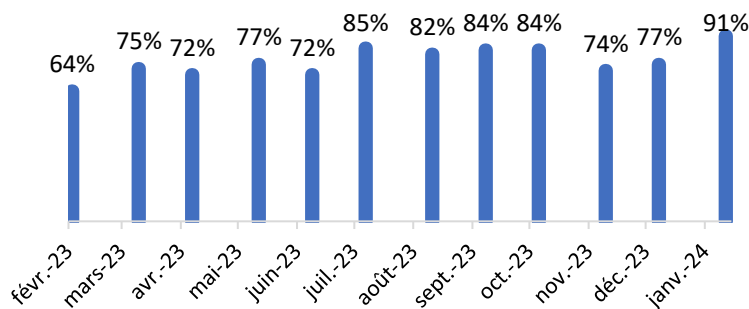
La variation du cours des actions peut avoir un impact négatif sur la valeur liquidative du fonds.

Risque de crédit et de taux

Le fonds peut investir sur des obligations cotées ou des titres de créances négociables, ce qui l'expose à un risque de crédit. La hausse des taux d'intérêt peut impacter négativement le fonds.

Exposition

Exposition brute	91%
Exposition Long	91%
Exposition Short	0%
Exposition nette	91%



Evolution de l'exposition nette sur un an

10 principales positions

SAP	4,1%
Spie	3,8%
Publicis	3,7%
Wolters Kluwer NV	3,7%
Alten	3,5%
Amadeus	3,5%
Stellantis NV	3,5%
Vinci	3,5%
ASM International NV	3,4%
Trigano	3,4%

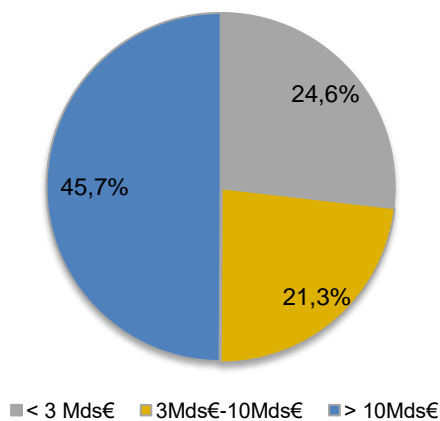
Commentaire de gestion

Le début d'année démarre comme il s'est terminé pour le fonds ILO Eleven avec un nouveau mois de surperformance. La dynamique haussière des indices boursiers a été moins forte mais reste intacte. Les marchés sont portés par le secteur technologique porté lui-même par l'intelligence artificielle, par l'optimisme des investisseurs que l'inflation est sous-contrôle et que les Banques Centrales procéderont dans le courant de l'année à une politique monétaire moins restrictive et donc des baisses de taux. Le début des publications de résultats ont aussi soutenu les indices, notamment les grandes capitalisations (LVMH, SAP, ASML Holding).

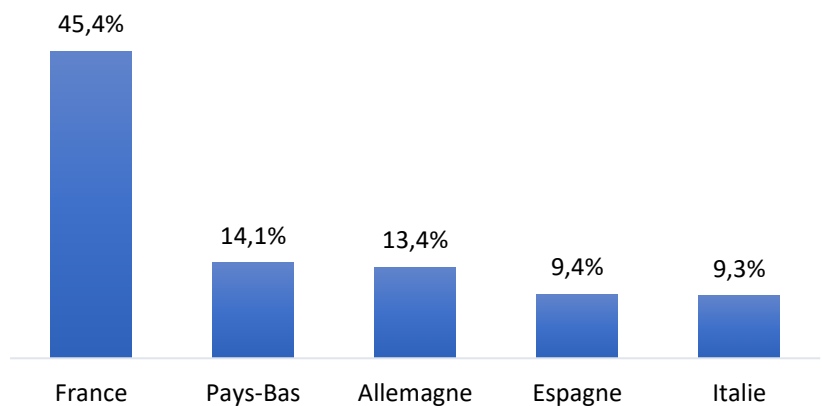
Dans ces conditions, la performance du fonds sur ce début d'année a été de 2,97% (Part I), son indicateur de référence de 0,87%. Le Stoxx600 a lui progressé de 1,03%.

Nous restons confiants en ce qui concerne les prochaines semaines et avons augmenté l'exposition du fonds proche de 90%. Nous sommes conscients que la sélection de valeurs sera essentielle en ce début d'année, certains secteurs risquant de souffrir. C'est pourquoi nous privilégions des secteurs en croissance dynamique telle que la technologie ou des valeurs industriels en croissance modérée et peu valorisés.

Capitalisation



Géographie



Informations importantes

Les performances passées ne préjugent pas des performances futures, elles ne sont pas constantes dans le temps. Le fonds et les indices sont calculés dividendes réinvestis, sauf mention contraire. La performance du fonds est calculée nette de frais de gestion. Ce fonds n'est pas garanti en capital.

Sources: Rcube AM. Les données chiffrées, commentaires, opinions et/ou analyses sont issus de sources considérées comme fiables et sont communiqués sans garantie. Ils sont susceptibles d'évoluer à tout moment, sans préavis. Ils ne peuvent avoir une valeur contractuelle, ni engager la responsabilité de la société de gestion.

Ce document ne peut être reproduit, ni diffusé sans l'autorisation préalable de la société de gestion. Il ne constitue ni une offre de souscription, ni un conseil en investissement.

Le portefeuille du fonds est susceptible de modification à tout moment.

L'accès au fonds peut faire l'objet de restriction à l'égard de certaines personnes ou de certains pays. Il ne peut être notamment offert ou vendu à une « US person » selon la définition de la réglementation américaine (FATCA)

Ce document, à caractère commercial, présente de façon synthétique les caractéristiques du fonds. Pour plus d'information, et notamment sur les risques encourus, et avant tout investissement, vous pouvez vous référer au DIC ou au prospectus, documents légaux faisant foi, disponibles sur www.rcube.com ou sur simple demande auprès de Rcube AM.

Secteurs

